

Conecta
La Alcarria
Conquense_IA

Plan de Asesoramiento

Educación y formación en casa con IA

Módulo 2 Aprender más rápido y mejor con IA



CEDER
CENTRO DE DESARROLLO RURAL
ALCARRIA CONQUENSE



Cofinanciado por
la Unión Europea

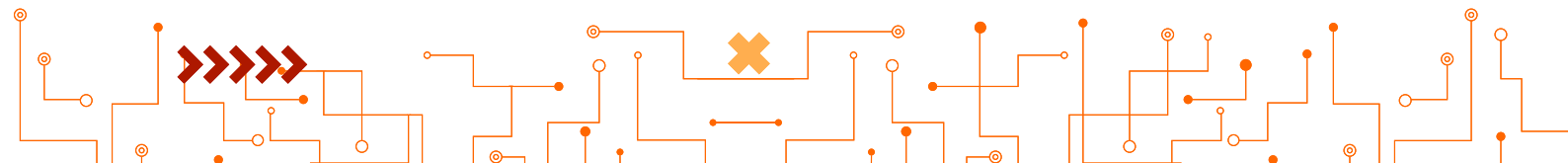



Castilla-La Mancha

LEADER
Desarrollo liderado por Comunidades Locales



Conecta **La Alcarria Conquense_IA**
La Plataforma de Asesoramiento en Inteligencia Artificial de
la Comarca de La Alcarria Conquense



Introducción

En este segundo módulo, aprenderás a usar la inteligencia artificial (IA) para acelerar y mejorar tu formación desde casa.

Con herramientas como ChatGPT y YouTube, podrás resolver dudas al instante, entender temas complejos y organizar recursos educativos de manera efectiva.

En este módulo, descubrirás cómo estas herramientas te ayudan a estudiar de forma más eficiente y práctica.

En este módulo te invitaremos a usar ChatGPT muchas veces. Si no sabes como usarlo o quiere refrescar cómo hacerlo, te invitamos a que revises el módulo 3 “Primeros pasos con ChatGPT del programa de asesoramiento “Descubriendo la IA” en el que lo explicamos paso a paso..

¡Adelante!

Contenido principal

1. Resolver dudas y entender temas con ChatGPT

Cuando estudias por tu cuenta, ChatGPT puede ser un gran aliado para resolver dudas al instante. Si no entiendes un concepto, puedes preguntarle y recibir una explicación clara y adaptada a tu nivel.

Por ejemplo, si estás aprendiendo matemáticas y tienes dificultades con una ecuación, ChatGPT puede explicártela paso a paso o incluso darte ejemplos prácticos.

También puedes pedirle que simplifique un tema complejo, que lo explique con analogías o que lo resuma en pocas palabras para que sea más fácil de comprender.

Además, ChatGPT te ayuda a profundizar en los temas que estás estudiando.

Puedes pedirle más detalles, hacerle preguntas adicionales o pedirle recursos como ejercicios prácticos, resúmenes o ejemplos aplicados.



Módulo 2. Aprender más rápido y mejor con IA

También es útil para contrastar información o aclarar dudas cuando encuentras explicaciones contradictorias en diferentes fuentes.

Y como está disponible las 24 horas, puedes avanzar a tu ritmo, sin depender de horarios de clases o tutores.

En resumen, ChatGPT convierte el aprendizaje en un proceso más flexible y accesible, permitiéndote estudiar de forma autónoma y efectiva.

Te mostramos ahora algunos ejemplos de peticiones o prompts que podríamos hacerle a ChatGPT que podrían ser interesantes en La Alcarria Conquense. Prueba a escribir en ChatGPT:

“¿Cuál es la mejor forma de aprender técnicas de cultivo del pistacho?”

“Dame 10 consejos para aprender sobre turismo rural y su gestión.”

“¿Cómo puedo a comercializar productos artesanales de forma efectiva?”

“Explicame en 3 párrafos cómo aprender a gestionar mejor mi tiempo en un pequeño negocio rural.”

“¿Qué recursos puedo usar para promocionar mi casa rural?”

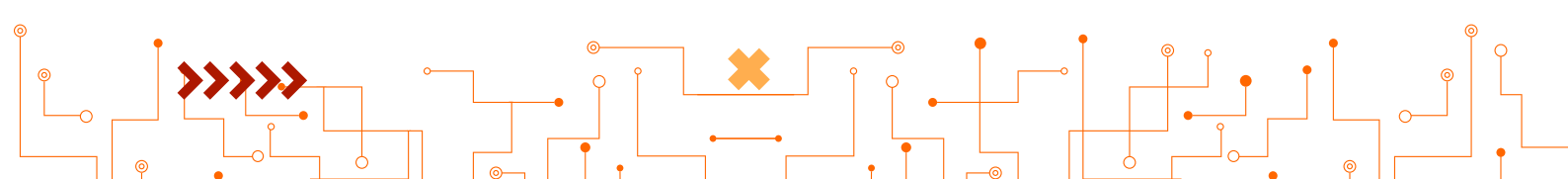
“Dame una guía paso a paso para aprender a hacer quesos artesanales de Torrejuncillo del Rey”.

“¿Cómo puedo aprender a gestionar redes sociales para promocionar un producto local?”

“Explicame cómo aprender habilidades básicas de contabilidad para un comercio rural.”

“Dame estrategias para aprender a negociar con proveedores y clientes en la industria del queso”.

“¿Cuáles son las mejores maneras de aprender sobre las industrias comercializadas de carne de cordero?”



Módulo 2. Aprender más rápido y mejor con IA



ChatGPT 5 Instant ▾



¿Cuál es la mejor forma de aprender técnicas de cultivo del cereal ecológico?

La mejor forma de aprender técnicas de cultivo de cereal ecológico combina teoría, práctica y acompañamiento experto. Te propongo un itinerario claro:

1. Formación técnica de base

- **Cursos especializados en agricultura ecológica:** universidades, escuelas agrarias y centros de formación rural suelen ofrecer módulos específicos sobre cereal ecológico.
- **Manual técnico y normativa:** conocer las regulaciones (Reglamento europeo de producción ecológica, normativas nacionales) y guías técnicas de asociaciones agrarias.

2. Aprendizaje práctico en campo

- **Estancias en explotaciones ecológicas (WWOOF, cooperativas, granjas escuela)** para ver de primera mano rotaciones, manejo del suelo, control de malas hierbas y uso de variedades locales.
- **Ensayos demostrativos** que suelen organizar asociaciones de agricultores ecológicos, cámaras agrarias o proyectos de desarrollo rural.

3. Acompañamiento experto

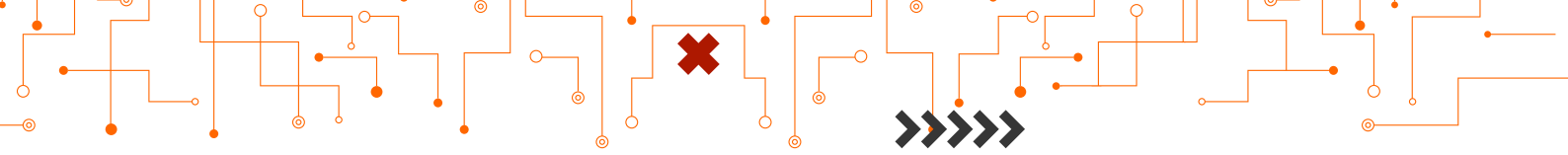
- **Asesoramiento técnico** a través de cooperativas, grupos de productores o consultores especializados en ecológico.
- **Redes de agricultores:** los grupos de intercambio de experiencias son clave para conocer qué funciona en tu comarca (suelos, clima, variedades).

4. Experimentación propia

- Empezar con **pequeñas parcelas de prueba**, aplicando rotaciones, abonado orgánico y control mecánico de hierbas, para ganar confianza antes de ampliar superficie.

5. Recursos digitales y bibliográficos

- **Videos, webinars y podcasts** sobre técnicas regenerativas y ecológicas.
- Manuales de referencia, como los de la **Sociedad Española de Agricultura Ecológica (SEAE)** o el **IFOAM** a nivel internacional.



Módulo 2. Aprender más rápido y mejor con IA

2. Encontrar y usar vídeos educativos con la IA de YouTube

Encontrar y usar vídeos educativos con la IA de YouTube es muy sencillo. Solo tienes que escribir en la barra de búsqueda el tema que te interesa, por ejemplo, “cómo mejorar el cuidado del olivar” o “técnicas sostenibles de gestión del cultivo de cereal ecológico”.

La inteligencia artificial de YouTube analiza lo que escribes y te muestra los vídeos más relevantes, organizados según su popularidad, calidad y relación con tu búsqueda. También te sugiere contenido similar que puede ayudarte a profundizar en el tema, como entrevistas con expertos, tutoriales paso a paso o experiencias compartidas por otras personas.

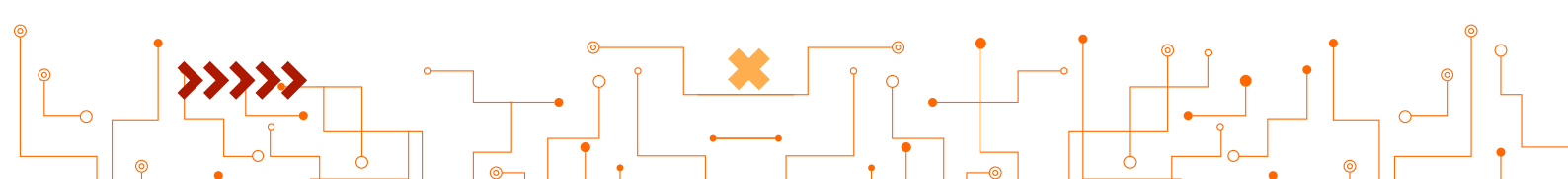
Para aprovechar mejor estos vídeos, puedes usar diferentes funciones de YouTube. Puedes activar los subtítulos si necesitas ayuda con la comprensión, ajustar la velocidad para ver el contenido más rápido o más lento, y guardar los vídeos en una lista de reproducción para revisarlos después.

Además, si te suscribes a canales educativos relacionados con tu interés, YouTube te recomendará más contenido útil automáticamente. De esta forma, puedes aprender a tu ritmo, repetir las partes que necesites y descubrir siempre nuevos recursos sin perder tiempo buscando.

Para hacerlo, sigue los siguientes pasos:

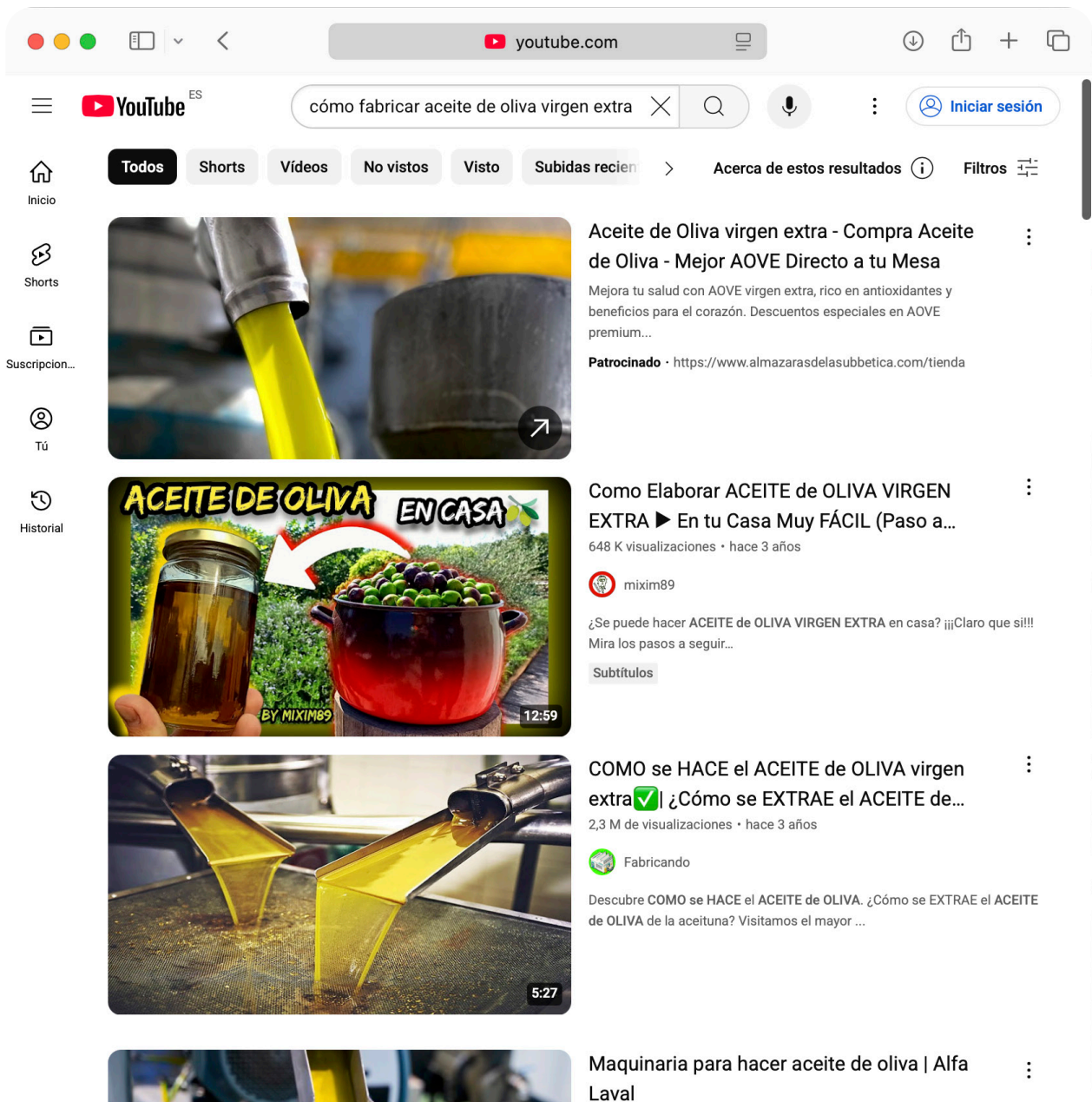
- Abre un navegador en un teléfono, tablet u ordenador conectado a Internet.
- Escribe en la barra de direcciones del navegador la dirección web www.youtube.com.
- Encontrarás en la parte superior central de la pantalla un espacio con el texto “buscar” y una lupa al lado. Esa es la barra de búsqueda, donde tienes que escribir el tema sobre el que buscas información.
- Escribe ahí, por ejemplo, “cómo fabricar aceite de oliva virgen extra” y pulsa la tecla “intro” de tu teclado o pincha sobre la lupa que aparece a la derecha del cuadro de texto.
- Aparecerán una relación de vídeos sobre el tema que buscas, en este caso “cómo fabricar aceite de oliva virgen extra”. Pincha sobre el que prefieras ver y visualízalo como cualquier otro vídeo.

De esta manera tan sencilla estarías utilizando la IA de Youtube para aprender sobre



Módulo 2. Aprender más rápido y mejor con IA

lo que quieras a tu ritmo.

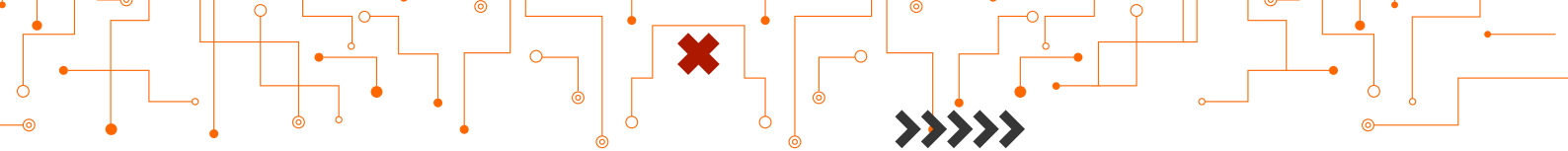


The image shows a screenshot of a YouTube search results page for the query "cómo fabricar aceite de oliva virgen extra". The browser address bar shows "youtube.com". The search bar contains the query. The results are filtered by "Todos".

- Video 1:** "Aceite de Oliva virgen extra - Compra Aceite de Oliva - Mejor AOVE Directo a tu Mesa". Description: "Mejora tu salud con AOVE virgen extra, rico en antioxidantes y beneficios para el corazón. Descuentos especiales en AOVE premium...". Channel: Patrocinado. URL: <https://www.almazarasdelasubbetica.com/tienda>.
- Video 2:** "Como Elaborar ACEITE de OLIVA VIRGEN EXTRA ▶ En tu Casa Muy FÁCIL (Paso a...". Views: 648 K visualizaciones. Published: hace 3 años. Channel: mixim89. Description: "¿Se puede hacer ACEITE de OLIVA VIRGEN EXTRA en casa? ¡¡¡Claro que sí!!! Mira los pasos a seguir...". Subtítulos available. Duration: 12:59.
- Video 3:** "COMO se HACE el ACEITE de OLIVA virgen extra ✓ | ¿Cómo se EXTRAE el ACEITE de...". Views: 2,3 M de visualizaciones. Published: hace 3 años. Channel: Fabricando. Description: "Descubre COMO se HACE el ACEITE de OLIVA. ¿Cómo se EXTRAE el ACEITE de OLIVA de la aceituna? Visitamos el mayor ...". Duration: 5:27.
- Video 4:** "Maquinaria para hacer aceite de oliva | Alfa Laval".

Conecta **La Alcarria Conquense_IA**

La Plataforma de Asesoramiento en Inteligencia Artificial de **La Alcarria Conquense**



Módulo 2. Aprender más rápido y mejor con IA

En el contexto territorial de La Alcarria Conquense podría ser especialmente interesante que buscaras contenidos como:

1. Cómo mejorar el rendimiento de la producción de ganado ovino en extensivo en Priego.
2. Estrategias para atraer más turismo a Buendía.
3. Técnicas para hacer y vender productos artesanos de panadería y bollería en Albalate de Nogueras.
4. Consejos para gestionar un pequeño negocio rural de forma eficiente.
5. Cómo diseñar publicaciones atractivas para instagram.

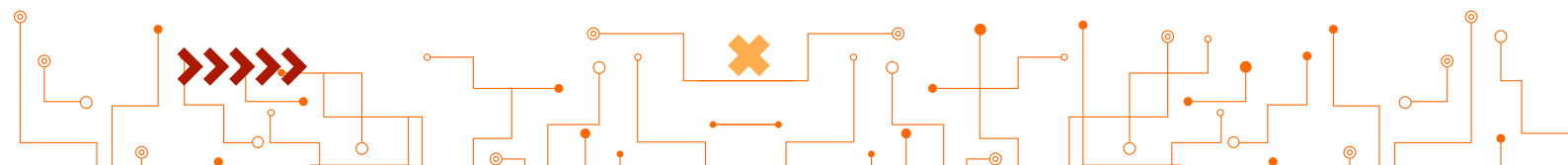
Resumen del módulo

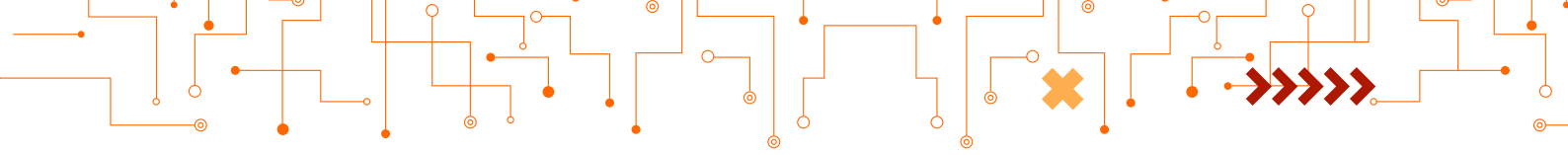
En este módulo has visto como ChatGPT y YouTube son herramientas clave para el aprendizaje autónomo. ChatGPT te permite resolver dudas al instante, obtener explicaciones claras y personalizadas y profundizar en cualquier tema de estudio. YouTube, por su parte, facilita el acceso a vídeos educativos organizados por relevancia, permitiendo aprender a través de tutoriales y contenido visual.

Ambas plataformas ofrecen flexibilidad, adaptándose al ritmo y necesidades del usuario, especialmente en temas como el cultivo del girasol, la fabricación de vino, la fabricación de piensos compuestos en Villar del Infantado o el turismo rural, que son muy útiles en el contexto territorial de La Alcarria Conquense.

Seguimos con el siguiente módulo.

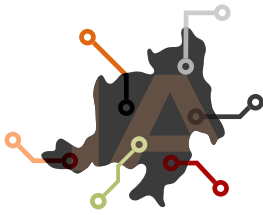
¡Adelante!





Módulo 2. **Aprender más rápido y mejor con IA**





Conecta **La Alcarria Conquense_IA**
La Plataforma de Asesoramiento en Inteligencia Artificial de
la Comarca de La Alcarria Conquense

Plan de Asesoramiento

**Educación y formación
en casa con IA**

Módulo 2
**Aprender más rápido
y mejor con IA**

